

# TEST ÇÖZME TEKNİKLERİ

BİRECİK REHBERLİK VE ARAŞTIRMA  
MERKEZİ

<http://birecikram.meb.k12.tr/>

## ÖNCE SORUYU MU OKUSAM?

Verilen soru metninde önce soruyu daha sonra paragrafı ya da metni okumaya çalışın.

Böylece sorunun sizden ne istediğini bilerek soruyu çözmüş olacaksınız.



## SINAVDA BAŞARI İÇİN BİR TAKTİK

Bir sınavda kazanılacak olan başarı büyük oranda soru çözüme ve tekrara bağlıdır. Sınava kadar edindiğin bilgileri çok fazla soru çözerek sürekli kullanırsın.

Böylece bilgileri unutmaz ve birçok soru tarzı öğrenmiş olursun.

## DENEME SINAVLARIYLA PROVA YAP

Prova olmadan gerek sınavda karřılařabileceklerini  
(kaygı,  
zamanı kontrol edememe vb.) ngremeyebilirsin.

Haftalık olarak deneme yapmayı  
ihmal etme ki sınava hazır oluřunu arttırabileşin.

Gerek sınavda olduđu gibi  
sre kısıp, kurallara uyarak deneme z.

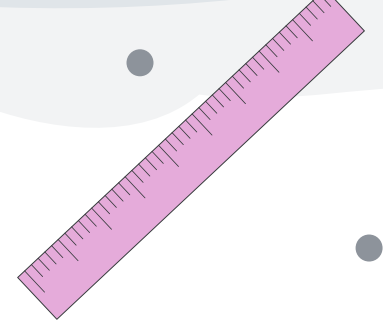
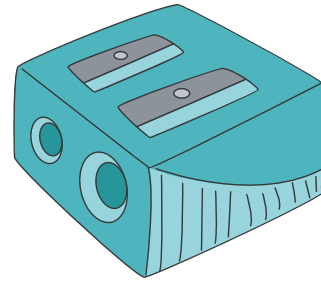
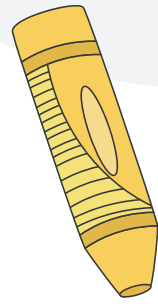
## ÖN YARGILAR BAŞARISIZLIK GETİREBİLİR!

Soruları çözerken olumlu (soru çok kolay) olumsuz (kesin çözemem) tutumlar senin soruya odaklanmanı engeller, soruyu yanlış yaptırabilir.

Sınavda her şıkkı okumaya çalış.

Aceleci olma.

1 2 3

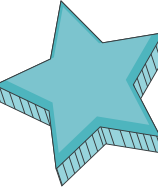
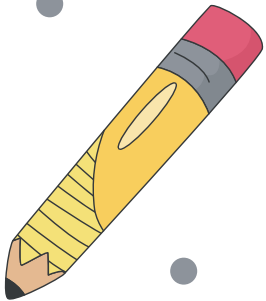
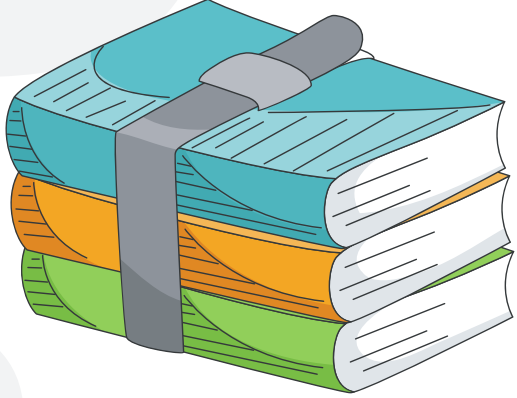


## SORU ÇÖZÜMLERİNDE ELİNDEKİ EN BÜYÜK YARDIMCI: KALEM!

Hem sayısal hem sözel soruları  
çözerken mutlaka kalem kullan. Sayılar sorular çözerken  
zihinden işlem yapmayı  
yaptığın her işlem aşamasını kağıda dökmeye çalış.

Sözel soruları çözerken; çünkü, ama, fakat, bunlarla  
birlikte vb. bağlaçların önceki ve sonraki cümleler ana ve  
yardımcı düşünceyi  
netleştirmeye dönük cümlelerdir. Bunlara dikkat et.

Paragrafta verilen örnekler ise ana cümleyi somutlaştırmaya  
yarar. Soruyu çözmemize yardımcı olur.



## AHH O UZUN PARAGRAF SORULARI!

Soruyu okuyup anlamaya çalışın. Uzun paragraf soruları bizim için avantajlıdır. Daha fazla ipucu verir.

Ancak kimi zaman bu paragraf sorularını anlamak zor olabilir. Bunu engellemek için paragrafın yarısına geldiğinde "şimdiye kadar ne anladım, paragraf neyi anlatıyor?" sorusunu

sorup zihnini test et.

Sonrasında ise okumaya devam et.

## SAKIN HAA SAKIN !!!

Bütün şıkları okuduktan sonra cevabı bulmaya çalışın. Bazı sorular sizden en doğru cevabı ister.

## ES GEÇERSEN SINAVDA SENİ ES GEÇER !!!

Her soru çözümünden sonra hangi tür soruları (değildirli, çoğunlukla, uzun paragraf, bilgi içerikli vb.) yanlış yaptığına bakıp çalışmalarını bu sorulara göre şekillendir.



## SINAV KURTARAN İPUÇLARI

Sınavda kullanacağın bilgileri hatırlamak için tekrara, sınavdaki hızını arttırmak için ise çok soru çözmeye ihtiyacın var.

## SORU ÇÖZÜMÜ SONRASI PANSUMAN

Soru çözümünden sonra yanlış yaptıklarını, boş bıraktıklarını inceleyerek; (bilgisizlikten mi, dikkatsizlikten mi, anlamamaktan mi, yanlış bilgiden mi) kaynağını tespit edip çalışmalarına yön ver.

## 3 UNSUR !

Etkili test çözmek için 3 önemli unsur vardır: **ilgi, yorum ve hız.**  
Öncelikle konuyu iyi bilmelisin. Bilgi arttıkça yorum gücün artar ve mantıklı yorum yapabilirsin.  
Yeterli bilgin olmadan yapabileceğin yorumlar yanlış olabilir. Bilgi arttıkça çok fazla soru çözer ve hızını arttırırsın.

## İNATLAŞMA

Özellikle deneme sınavlarında ve merkezinde sınavlarda tüm soruları görmek temel noktadır. Sizler ise kimi zaman çözemediğiniz bir soru ile çok fazla zaman kaybederek çözebileceğiniz kolaylıktaki sorular için vakit yetiştiremiyorsun.

## GELECEĐİNİ ŐANSA BIRAKMA!

ÇözemediĐin soruları ve iki Őık arasında kaldıĐın soruları kafadan atma. Kimi zaman ise soruyu kontrol etmek için tekrar okuduĐunda cevabı deĐiřtirebiliyorsun. İlk iřaretlenen Őık çoĐu zaman doĐrudur. EĐer ki haklı bir nedenin yoksa cevap Őikkını deĐiřtirme.

SORUNUN YANINA NOT ALIP ŐEKİL ÇİZEBİLİYORSANIZ SORUYU BASİT BİR  
ŐEKİLLER ÇİZEREK ANLAMAYA ÇALIŐIN.

## ÇÖZEMEDİĐİNİZ SORULARA TAKILIP MORALİNİ BOZMA

Uzun paragraf sorularını  
cevaplandırırken soru cümlesini okuduktan sonra  
paragrafın bir kısmını okuyup  
şıkları eleme yöntemini kullan. Bunu paragraf bitene  
kadar devam ettir.